

TRABALHO COM HISTÓRIA

As crianças acompanharam a história “O Camelo, o Burro e a Água” primeiramente visualizando as imagens, após conversamos sobre as partes, eles puderam falar o que aconteceu, percebendo o desperdício da água.



Para finalizar, propus a escrita da história e depois o desenho, foi um desafio de concentração e de construção.



Você sabe o que é um livro de imagem?
É uma história sem texto, que pode ser facilmente entendida por crianças não alfabetizadas, mas que também agrada a leitores de todas as idades.

O Camelo e o Burro, personagens desta fábula adorável, são apresentados lado a lado; então pode-se acompanhar o comportamento deles durante um dia sem fornecimento de água.

O que acontecerá no final?
Divirta-se com cenas curiosas e engraçadas e descubra o que você pode fazer para economizar água.

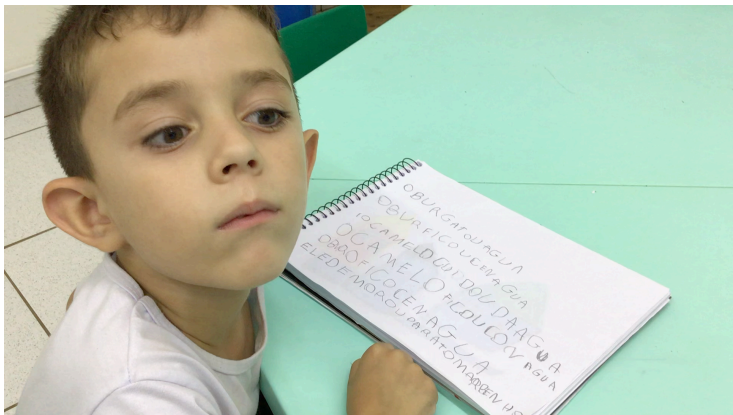




O BULO LWAHM
 ELOBMDAMB
 DEBDMOT



O BURRO E O CAMELO
 O BURRO GASTOU MUITA AGUA
 MAS O CAMELO NÃO
 GASTOU AGUA
 O BURRO NÃO TEM
 VE AGUA



O BURRO GASTOU AGUA
 O BURRO FICOU SEM AGUA
 O CAMELO CUIDOU DA AGUA
 O CAMELO FICOU COM AGUA
 O BURRO FICOU SEM AGUA
 ELE DEMOROU PARA TOMAR BEBIDA

